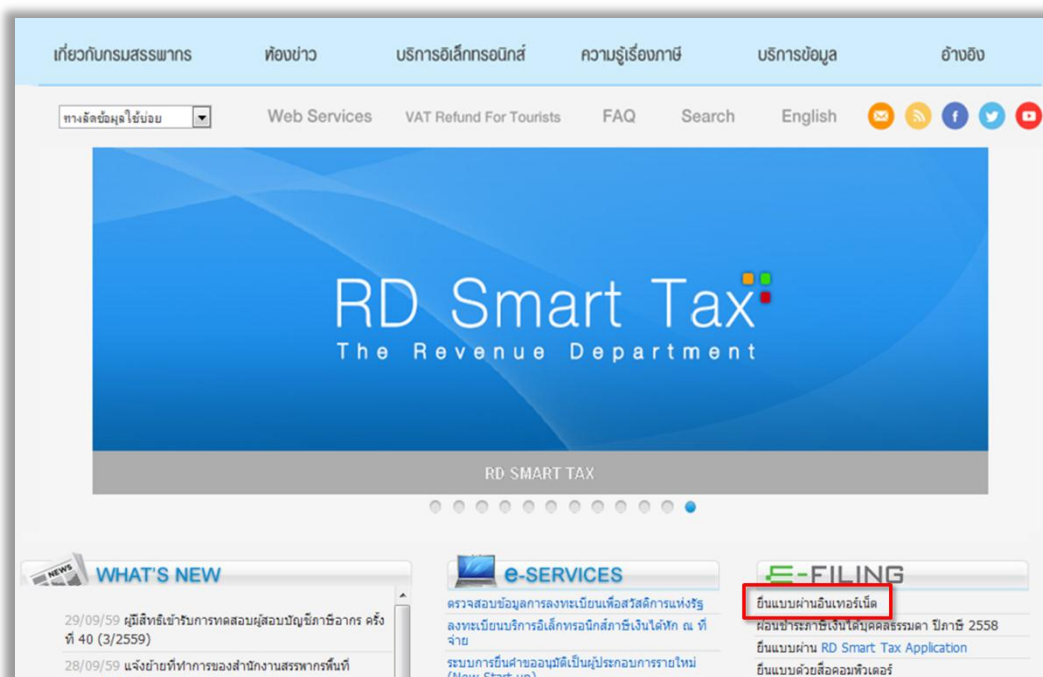




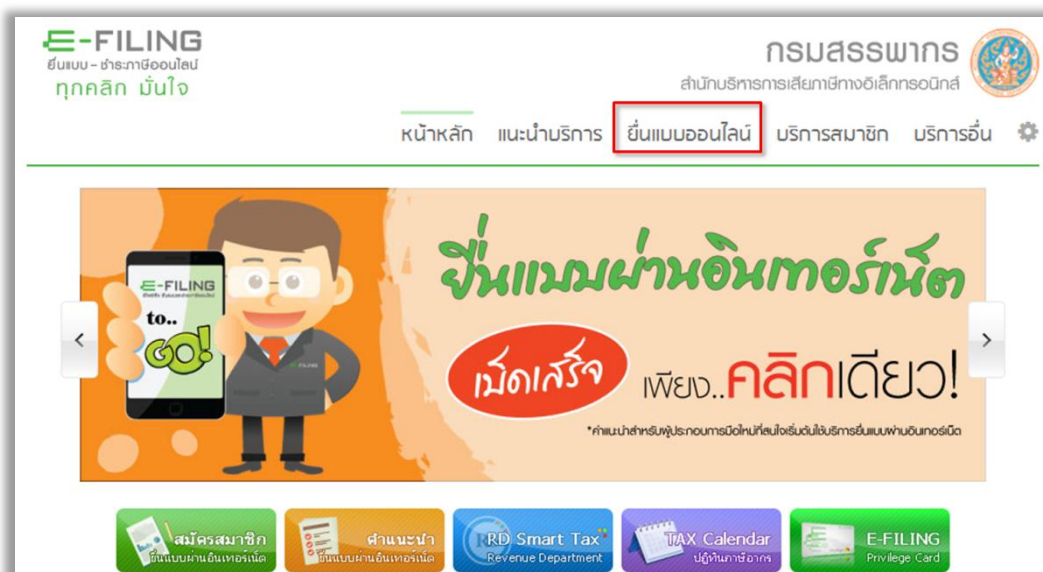
ขั้นตอนการยื่นแบบ ภ.พ. 30 ผ่านอินเทอร์เน็ต กรณีได้รับอนุมัติให้ยื่นแบบรวมรายการ

ขั้นตอนการยื่นแบบภาษีมูลค่าเพิ่ม ภ.พ. 30 ผ่านอินเทอร์เน็ต มี 2 กรณี

1. กรณีแยกยื่นเป็นรายสถานประกอบการ
 2. กรณีได้รับอนุมัติให้ยื่นแบบรวมรายการ
- เข้าเว็บไซต์กรมสรรพากร www.rd.go.th
 - หัวข้อ **E-FILING** เลือก “ยื่นแบบผ่านอินเทอร์เน็ต”




- หน้าจอสำนักบริหารการเสี่ยภาษีทางอิเล็กทรอนิกส์ เลือกหัวข้อ “ยื่นแบบออนไลน์”






- เลือกประเภทแบบ (ตามตัวอย่าง เลือกแบบ ภ.พ.30)



ระบบ - ประชาชนออนไลน์
ทุกคลิก มันใจ



กรมสรรพากร
สำนักงานสรรพากรเสียภาษีทางอิเล็กทรอนิกส์

หน้าหลัก แนะนำบริการ ยื่นแบบออนไลน์ บริการสมาชิก บริการอื่น ⚙️

ยื่นแบบออนไลน์

ภาษีเงินได้บุคคลธรรมดา

ภ.ง.ด.1	ภ.ง.ด.2	ภ.ง.ด.3
ภ.ง.ด.90/91	ภ.ง.ด.94	

ภาษีเงินได้นิติบุคคล

ภ.ง.ด.50	ภ.ง.ด.51	ภ.ง.ด.52
ภ.ง.ด.53	ภ.ง.ด.54	ภ.ง.ด.55

ภาษีมูลค่าเพิ่ม

ภ.พ.30	ภ.พ.36
--------	--------

ภาษีธุรกิจเฉพาะ

ภ.ศ.40

แบบแสดงบัญชีรายรับรายจ่ายของโครงการ


บข. 1

คำแนะนำ


ในการยื่นแบบทุกประเภทภาษี ถ้าเป็นแบบที่ไม่มีเงินภาษีต้องชำระ ขอให้ท่านทำรายการจนถึงหน้าจอตีแสดงผล : **กรมสรรพากรได้รับแบบแสดงรายการของท่านแล้ว** แต่ถ้าเป็นแบบที่มีภาษีต้องชำระเพิ่มเติม ต้องทำรายการภายในกำหนดเวลายื่นแบบประเภทนั้นๆ พร้อมทั้งต้องชำระเงินภาษี ภายในกำหนดเวลา ของแต่ละช่องทางชำระภาษีที่เลือกใช้ และทำรายการให้ครบถ้วนตามขั้นตอนของหน่วยรับชำระภาษี หากท่านทำรายการไม่ครบถ้วนตามขั้นตอน จะเป็นผลให้รายการยื่นแบบของท่านไม่สมบูรณ์ และไม่ถือว่าเป็นการยื่นแบบที่มีผลสำเร็จ ทำให้ท่านต้องไปยื่นแบบที่สำนักงานสรรพากรพื้นที่สาขา และต้องชำระระเบียบปรับเงินเพิ่ม ตามที่กรมสรรพากรกำหนดไว้

หน้าแรก > ยื่นแบบออนไลน์

- กรอกหมายเลขผู้ใช้และรหัสผ่านที่ได้รับอนุมัติจากกรมสรรพากร
- กดปุ่ม “ตกลง” เพื่อเข้าสู่หน้าจอยื่นแบบภ.พ.30 ออนไลน์



ระบบ - ประชาชนออนไลน์
ทุกคลิก มันใจ



กรมสรรพากร
สำนักงานสรรพากรเสียภาษีทางอิเล็กทรอนิกส์

หน้าหลัก แนะนำบริการ ยื่นแบบออนไลน์ บริการสมาชิก บริการอื่น ⚙️

คำแนะนำ

ในการยื่นแบบทุกประเภทภาษี ถ้าเป็นแบบที่ไม่มีเงินภาษีต้องชำระ ขอให้ท่านทำรายการจนถึงหน้าจอตีแสดงผล : **กรมสรรพากรได้รับแบบแสดงรายการของท่านแล้ว** แต่ถ้าเป็นแบบที่มีภาษีต้องชำระเพิ่มเติม ต้องทำรายการภายในกำหนดเวลายื่นแบบประเภทนั้นๆ พร้อมทั้งต้องชำระเงินภาษี ภายในกำหนดเวลา ของแต่ละช่องทางชำระภาษีที่เลือกใช้ และทำรายการให้ครบถ้วนตามขั้นตอนของหน่วยรับชำระภาษี หากท่านทำรายการไม่ครบถ้วนตามขั้นตอน จะเป็นผลให้รายการยื่นแบบของท่านไม่สมบูรณ์ และไม่ถือว่าเป็นการยื่นแบบที่มีผลสำเร็จ ทำให้ท่านต้องไปยื่นแบบที่สำนักงานสรรพากรพื้นที่สาขา และต้องชำระระเบียบปรับเงินเพิ่ม ตามที่กรมสรรพากรกำหนดไว้

ยื่นแบบ ภ.พ.30 เบราว์เซอร์ที่รองรับ 8

หมายเลขผู้ใช้ :

รหัสผ่าน :

ตกลง

» **วิธีแก้ไขปัญหา "ระบบยื่นแบบ Online" ไม่พบไฟล์ข้อมูลแบบภาษีที่จัดเก็บ"**


โปรดตรวจสอบ กรณีดังต่อไปนี้ ไม่สามารถยื่นแบบ ภ.พ.30 ออนไลน์ได้
 1 ยอดขาย/ภาษีขาย และ/หรือ ยอดซื้อ/ภาษีซื้อ มีค่าติดลบ
 2 ยื่นแบบเพิ่มเกินภายในกำหนดเวลา กรณีได้รับอนุมัติให้ยื่นแบบรวมกัน
 3 ยื่นแบบปกติ หรือยื่นแบบเพิ่มเติมเกินกำหนดเวลา ในทุกกรณี

ยื่นแบบ ภ.พ.30 ออนไลน์ แยกยื่นเป็นรายสถานประกอบการ
 โดยให้ "สาขาตัวแทน" เป็นยื่นแบบแทนสาขาอื่น
 [คำแนะนำ] [การสมัคร] [ตารางอัตราเงินประเมิน]

🔒 ระบบรักษาความปลอดภัยโดย



- จะเข้าสู่หน้าจอแบบแสดงรายการฯ ระบบจะแสดงรายละเอียดในส่วนของ
 - ชื่อผู้ประกอบการ ชื่อสถานประกอบการ และที่ตั้งสถานประกอบการ
 - สถานะการยื่นแบบ
 - เดือนปีที่ยื่นแบบ
 - สถานะการยื่นแบบเป็นปกติ



แบบแสดงรายการภาษีมูลค่าเพิ่ม
ตามประมวลรัษฎากร
สำหรับใช้ยื่นผ่านระบบเครือข่ายอินเทอร์เน็ต

ภ.พ.30

ข้อมูลรายละเอียดผู้ประกอบการ

เลขประจำตัวผู้เสียภาษีอากร (13 หลัก)	0105539091476 สาขาที่ 0	
ชื่อผู้ประกอบการ	บริษัท นารายณ์ประทาน จำกัด	
ชื่อสถานประกอบการ	บริษัท นารายณ์ประทาน จำกัด	
ที่อยู่	เลขที่ 76	ตรอก/ซอย -
	หมู่ที่ 11	ถนน นพวิทยุ
	อำเภอ/เขต ลำลูกกา	ตำบล/แขวง ลาดสวาย
	จังหวัด ปทุมธานี	รหัสไปรษณีย์ 12150


*** โปรดตรวจสอบข้อมูลรายละเอียดผู้ประกอบการ ก่อนทำการกรณีนแบบฯต่อไป ***

ยื่นแบบ ภ.พ.30

ยื่นใบลดหย่อนจาก
ใบขนาน RDSMEs

ยกเลิก

- หากได้รับอนุมัติให้ยื่นแบบรวมกัน แต่ระบบแสดงสถานะการยื่นแบบแยกยื่นเป็นรายสถานประกอบการ สามารถเลือกสถานะยื่นรวมกันได้ โดยระบบจะแสดงรายการเดือนหากยื่นยื่นให้เลือก “OK”



แบบแสดงรายการภาษีมูลค่าเพิ่ม
ตามประมวลรัษฎากร
สำหรับใช้ยื่นผ่านระบบเครือข่ายอินเทอร์เน็ต

ภ.พ.30

เลขประจำตัวผู้เสียภาษีอากร (13 หลัก)	0105539091476 สาขาที่ 0	
ชื่อผู้ประกอบการ	บริษัท นารายณ์ประทาน จำกัด	
ชื่อสถานประกอบการ	บริษัท นารายณ์ประทาน จำกัด	
ที่ตั้งสำนักงาน	เลขที่ 76	ตรอก/ซอย -
	หมู่ที่ 11	ถนน นพวิทยุ
	อำเภอ/เขต ลำลูกกา	ตำบล/แขวง ลาดสวาย
	จังหวัด ปทุมธานี	รหัสไปรษณีย์ 12150

การยื่นแบบแสดงรายการ ครีเอทีฟเอเจนซี

ยื่นรวมกัน แยกยื่นเป็นรายสถานประกอบการ

(1) ยื่นปกติ (2) ยื่นเพิ่มครั้งที่ ของ ภ.พ.30

ซึ่งยื่นไว้ภายในกำหนดเวลา

สำหรับเดือนภาษี (ให้ทำเครื่องหมาย ✓ ลงใน หน้าชื่อเดือน) พ.ศ. 2560

<input type="checkbox"/> (1) มกราคม	<input checked="" type="checkbox"/> (4) เมษายน	<input type="checkbox"/> (7) กรกฎาคม	<input type="checkbox"/> (10) ตุลาคม
<input type="checkbox"/> (2) กุมภาพันธ์	<input type="checkbox"/> (5) พฤษภาคม	<input type="checkbox"/> (8) สิงหาคม	<input type="checkbox"/> (11) พฤศจิกายน
<input type="checkbox"/> (3) มีนาคม	<input type="checkbox"/> (6) มิถุนายน	<input type="checkbox"/> (9) กันยายน	<input type="checkbox"/> (12) ธันวาคม

1. ยอดขายในเดือนนี้ (กรณียื่นเพิ่มเดิม)

2. สม ยอดขายที่เสียภาษีในยอดรวมและ 0 (ถ้ามี)

3. สม ยอดขายที่มิได้เสียภาษี (ถ้ามี)

4. ยอดขายที่ส่งออกเสียภาษี (1. - 2. - 3.)

5. ภาษีขายเดือนนี้

6. ยอดซื้อที่มีสิทธินำภาษีซื้อ (6.1) ยอดซื้อแจ้งไว้ขาด 6.1

มาหักในการคำนวณภาษีเดือนนี้ (6.2) ยอดขายแจ้งไว้เกิน 6.2

7. ภาษีซื้อเดือนนี้(ตามหลักฐานใบกำกับภาษีของยอดซื้อตาม 6.)

Message from webpage

❓ สาขาที่ท่านระบุเป็นสาขาที่ไม่ได้รับอนุมัติให้ยื่นแบบรวมกัน แต่หากท่านได้รับอนุมัติให้ยื่นแบบรวมกันจากกรมสรรพากรเรียบร้อยแล้ว กรุณาคลิก [OK] เพื่อยืนยัน หากไม่ได้รับอนุมัติให้ยื่นแบบรวมกัน กรุณาคลิก [Cancel]



- กรณียื่นแบบรวมกัน เลือก “Browse” ไฟล์ที่ได้จัดเตรียมไว้ จากการบันทึกข้อมูลในโปรแกรมแบบแสดงรายการภาษีมูลค่าเพิ่ม ภ.พ.30 เลือกไฟล์ให้ตรงกับครั้งที่ยื่น จากนั้นเลือก Upload ใบแนบ

1. Upload ใบแนบ

2. File list

3. Open button

4. Browse... button

- ระบบจะแสดงข้อมูลที่ได้จากการ Upload ไฟล์ หากข้อมูลถูกต้องเลือก “คำนวณภาษี”

คำนวณภาษี

1. ยอดขายในเดือนนี้ (กรณียื่นเพิ่มเติม) (1.1) ยอดขายแจ้งไว้ขาด 20,000.00 1.1
 (1.2) ยอดซื้อแจ้งไว้เกิน 1.2

2. ยอดขายที่เสียภาษีในอัตราอื่นและ 0 (ถ้ามี) 2.

3. ยอดขายที่ได้รับยกเว้น (ถ้ามี) 3.

4. ยอดขายที่ต้องเสียภาษี (1.- 2.- 3.) 20,000.00 4.

5. ภาษีขายเดือนนี้ 1,400.00 5.

6. ยอดซื้อที่มีสิทธิไปภาษีซื้อ (กรณียื่นเพิ่มเติม) (6.1) ยอดซื้อแจ้งไว้ขาด 14,000.00 6.1
 (6.2) ยอดขายแจ้งไว้เกิน 6.2

7. ภาษีซื้อเดือนนี้ (ตามหลักฐานใบกำกับภาษีของซื้อตาม 6.) 980.00 7.

8. ภาษีที่ต้องชำระเดือนนี้ (ถ้า 5 มากกว่า 7) 420.00 8.

9. ภาษีที่ชำระเกินเดือนนี้ (ถ้า 5 น้อยกว่า 7) 9. 0.00 10.

10. ภาษีที่ชำระเกินยกมา 0.00 10.

11. ยอดชำระ (ถ้า 8. มากกว่า 10.) 420.00 11.

12. ชำระเกิน (ถ้า 10. มากกว่า 8.) หรือ (9. รวมกับ 10.) 12.

กรณียื่นแบบแสดงรายการและชำระภาษีเกินกำหนดเวลาหรือยื่นเพิ่มเติม

13. เงินเพิ่ม 13.

14. เบี้ยปรับ 14.

15. รวมภาษี เงินเพิ่ม และเบี้ยปรับที่ต้องชำระ ((11. + 13. + 14.) หรือ (13. + 14. - 12.)) 15.

16. รวมภาษีที่ชำระเกิน หลังคำนวณเงินเพิ่มและเบี้ยปรับแล้ว (12.- 13. - 14.) 16.



8. ภาษีที่ต้องชำระเดือนนี้ (ถ้า 5 มากกว่า 7)

9. ภาษีที่ชำระเกินเดือนนี้ (ถ้า 5 น้อยกว่า 7)

10. ภาษีที่ชำระเกินยกมา

11. ต้องชำระ (ถ้า 8. มากกว่า 10.)

12. ชำระเกิน ((ถ้า 10. มากกว่า 8.) หรือ (9. รวมกับ 10.))

กรณียื่นแบบแสดงรายการและชำระภาษีเกินกำหนดเวลาหรือยื่นเกินเดิม

13. เงินเพิ่ม

14. เบี้ยปรับ

15. รวมภาษี เงินเพิ่ม และเบี้ยปรับที่ต้องชำระ ((11. + 13. + 14.) หรือ (13. + 14. - 12.))

16. รวมภาษีที่ชำระเกิน หลังคำนวณเงินเพิ่มและเบี้ยปรับแล้ว (12.- 13. -14.)

การขอคืนเงินภาษี

หากมีเงินภาษีที่ชำระเกินตามข้อ 12. โปรดระบุประเภทการขอคืนตามรายการข้างล่างนี้

คืนเงินสด

คืนผ่านธนาคาร

ขอนำภาษีไปชำระในเดือนถัดไป

Path :

- ระบบจะแสดงรายการเตือนว่าแบบแสดงรายการนี้ยังไม่ถือว่าท่านได้ยื่นแบบให้เลือก "OK" เพื่อทำการยืนยันการยื่นแบบ

แบบแสดงรายการภาษีมูลค่าเพิ่ม ตามประมวลรัษฎากร ภ.พ.30 สำหรับใช้ยื่นแบบหรือขายอินเทอร์เน็ต

เลขประจำตัวผู้เสียภาษีอากร (13 หลัก) 0105539091476 สาขาที่ 0

ชื่อผู้ประกอบการ บริษัท นายช่างไม้ประทาณ จำกัด

ชื่อสถานประกอบการ บริษัท นายช่างไม้ประทาณ จำกัด

ที่ตั้งสำนักงาน เลขที่ 76 ตระกาศน้อย

หมู่ที่ 11 ถนน หทัยราษฎร์ ตำบลเขวง ลาดสวาย

อำเภอเขต ตำบลตา จังหวัด ปทุมธานี

โทรศัพท์ รหัสไปรษณีย์ 12150

การยื่นแบบแสดงรายการ กรณียื่นเทอร์มินัล

ยื่นรวมกัน แยกยื่นเป็นรายสัปดาห์ประกอบการ

(1) ยื่นปกติ (2) ยื่นเพิ่มครั้งถัดไป ของ ภ.พ.30

ซึ่งยื่นไว้ภายในกำหนดเวลา

สำหรับเดือนภาษี (ให้ทำเครื่องหมาย ✓ ลงใน -□- หน้าหรือเดือน) พ.ศ. 2560

<input type="checkbox"/> (1) มกราคม	<input checked="" type="checkbox"/> (4) เมษายน	<input type="checkbox"/> (7) กรกฎาคม	<input type="checkbox"/> (10) ตุลาคม
<input type="checkbox"/> (2) กุมภาพันธ์	<input type="checkbox"/> (5) พฤษภาคม	<input type="checkbox"/> (8) สิงหาคม	<input type="checkbox"/> (11) พฤศจิกายน
<input type="checkbox"/> (3) มีนาคม	<input type="checkbox"/> (6) มิถุนายน	<input type="checkbox"/> (9) กันยายน	<input type="checkbox"/> (12) ธันวาคม

1. ยอดขายในเดือนนี้ (กรณียื่นเพิ่มเติม)

2. สม ยอดขายที่เสียภาษีในอัตราร้อยละ 0 (ถ้ามี)

3. สม ยอดขายที่ใส่รับยกเว้น (ถ้ามี)

4. ยอดขายที่ต้องเสียภาษี (1. - 2. - 3.)

5. ภาษีขายเดือนนี้

6. ยอดซื้อที่มีสิทธินำภาษีซื้อ มาหักในการคำนวณภาษีเดือนนี้ (กรณียื่นเพิ่มเติม) (6.1) ยอดซื้อแจ้งไว้ขาด

(6.2) ยอดขายแจ้งไว้เกิน

7. ภาษีซื้อเดือนนี้(ตามหลักฐานในกำกับภาษีของยอดซื้อตาม 6.)

8. ภาษีที่ต้องชำระเดือนนี้ (ถ้า 5 มากกว่า 7)

9. ภาษีที่ชำระเกินเดือนนี้ (ถ้า 5 น้อยกว่า 7)

Message from webpage

ข้อความเตือน

M3060: แบบแสดงรายการนี้ยังไม่ถือว่าท่านได้ยื่นแบบไปยังกรมสรรพากรจนกว่าท่านจะกดปุ่ม "ยืนยันการยื่นแบบ" เพื่อการยืนยันแบบไปยังกรมสรรพากร



- เลือก “ยืนยันการยื่นแบบ”

ภาษี	<input type="checkbox"/> 11. ต้องชำระ (ถ้า 8. มากกว่า 10.)			
ภาษี	<input checked="" type="checkbox"/> 12. ชำระเกิน (ถ้า 10. มากกว่า 8.) หรือ (9. รวมเกิน 10.)		7,100.00	12.
กรณียื่นแบบแสดงรายการและชำระภาษีเกินกำหนดค่าหรือยื่นแบบเพิ่มเติม				
	13. เงินต้น			13.
	14. เบี้ยปรับ			14.
	15. รวมภาษี เงินต้น และเบี้ยปรับที่ต้องชำระ ((11. + 13. + 14.) หรือ (13. + 14. - 12.))			15.
	16. รวมภาษีที่ชำระเกิน หักจำนวนเงินต้นและเบี้ยปรับแล้ว (12. - 13. - 14.)			16.

การขอคืนเงินภาษี
หากมีเงินภาษีที่ชำระเกินตามข้อ 12. โปรดระบุประเภทการขอคืนตามรายการข้างล่างนี้

คืนเงินสด
 คืนผ่านธนาคาร
 ขอนำภาษี ไปชำระในเดือนถัดไป

- กรณีมีภาษีต้องชำระ จะแสดงหน้าจอยืนยันการชำระ เพื่อเข้าสู่ขั้นตอนการชำระภาษี
* **หมายเหตุ** ท่านสามารถศึกษาคำแนะนำการชำระภาษีสำหรับแบบที่ยื่นผ่านอินเทอร์เน็ตได้ที่ http://103.40.138.145/epit/tex_payment_channels.pdf